

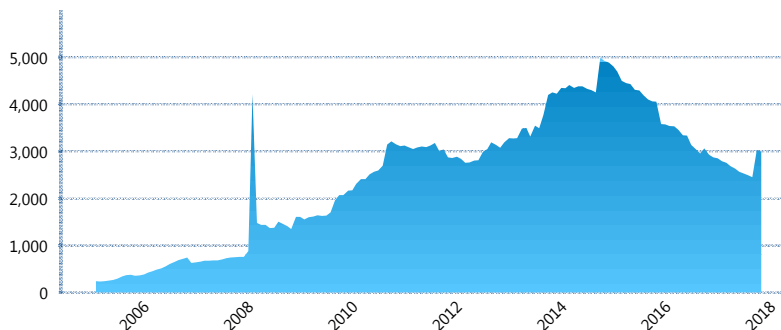
I. INFORMACIÓN FINANCIERA

I) Detalles del Fondo

Detalles del Fondo	
Razón Social	Met1 Siefore, S. A. de C. V.
Inicio de Operaciones	01/02/2005
Tipo de Fondo	Básica
Clave Bolsa	MET1
Activos Administrados *	2,991
ISIN	MX54ME060028
Comisión Anual	1.10%
Administrador	MetLife Afore, S.A. de C.V.
Director General	Mtro. Enrique Alejandro Giménez
Presidente del Consejo	Sofía Belmar Berumen

Activos Administrados *

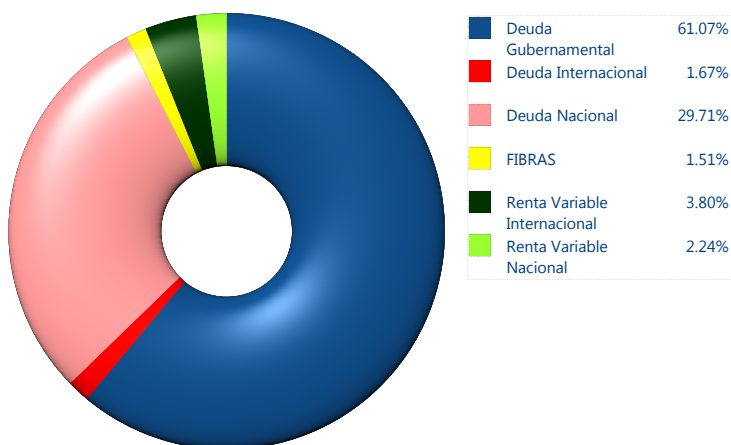
\$2,991



*Cifras en millones de pesos

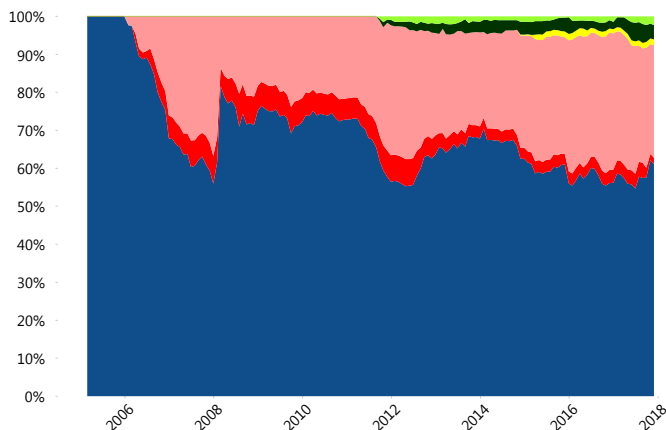
Contiene el efecto de fusiones, cortes transversales y transferencias por edad. Para mayor información consultar: <http://www.consar.gob.mx/gobmx/Aplicativo/Factsheets/EC/ECSAR.pdf>

II) Inversiones



Tipo de Instrumento	Metlife (SB1)	Sistema Básicas 1**
Renta Variable Nacional	Renta Variable Nacional 2.24%	2.00%
Total	2.24%	2.00%
Renta Variable Internacional	Renta Variable Internacional 3.80%	4.85%
Total	3.80%	4.85%
FIBRAS	FIBRAS 1.51%	0.97%
Total	1.51%	0.97%
Deuda Nacional	Aerolíneas 0.00%	0.16%
	Alimentos 1.72%	0.53%
	Automotriz 0.00%	0.03%
	Banca de Desarrollo 1.13%	2.31%
	Bancario 1.31%	1.24%
	Bebidas 1.06%	0.70%
	Cemento 0.20%	0.03%
	Centros Comerciales 0.00%	0.08%
	Consumo 0.00%	0.51%
	Empresas Productivas del Estado 2.72%	4.56%
	Estados 0.00%	1.48%
	Europeos 6.34%	2.61%
	Grupos Industriales 0.00%	0.68%
	Infraestructura 10.13%	4.72%
	Inmobiliario 0.00%	0.00%
	Otros 1.05%	1.21%
	Papel 0.00%	0.17%
	Serv. Financieros 0.23%	0.41%
	Telecom 0.67%	0.98%
	Transporte 0.37%	0.37%
	Vivienda 2.78%	2.67%
Total	29.71%	25.46%
Deuda Internacional	Deuda Internacional 1.67%	1.60%
Total	1.67%	1.60%
Deuda Gubernamental	BONDESD 0.00%	0.22%
	BONOS 7.27%	8.03%
	BPA182 0.00%	2.65%
	CBIC 2.97%	4.71%
	CETES 0.00%	6.48%
	REPORTO 1.37%	2.72%
	UDIBONO 48.84%	39.73%
	UMS 0.61%	0.59%
Total	61.07%	65.13%
Total	100.00%	100.00%

Evolución de Inversiones



**Considera las inversiones de todo el grupo de SIEFORES Básicas 1
Cifras al cierre de noviembre de 2017

III) Desempeño

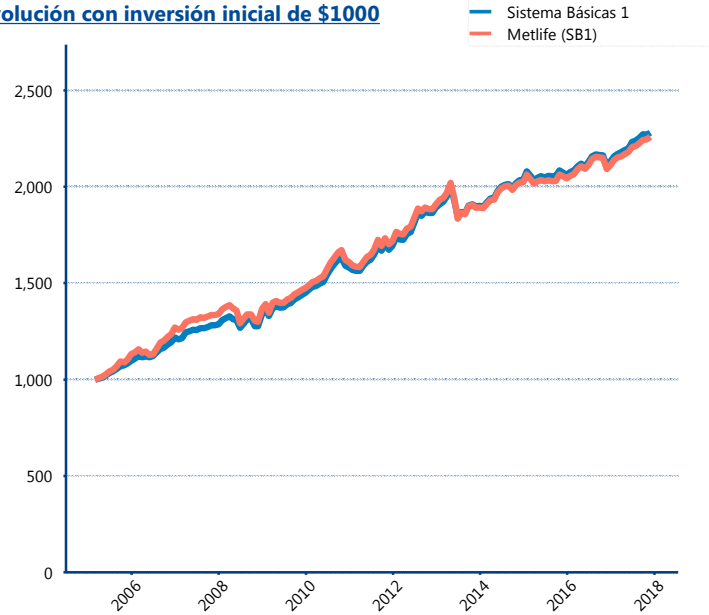
Rendimiento Bolsa

Tipo	Metlife (SB1)	Sistema Básicas 1
1 año	7.74%	8.01%
2 años	4.70%	4.79%
3 años	3.74%	3.87%
5 años	3.66%	4.07%

Indicador de Rendimiento Neto

Siefore	IRN %
Inbursa (SB1)	4.38%
PensionISSSTE (SB1)	4.24%
Profuturo (SB1)	4.10%
Azteca (SB1)	4.07%
Coppel (SB1)	4.00%
XXI-Banorte (SB1)	3.82%
Principal (SB1)	3.70%
Metlife (SB1)	3.60%
SURA (SB1)	3.56%
Invercap (SB1)	3.36%
Banamex (SB1)	3.29%
Promedio Simple	3.83 %
Promedio Ponderado	3.84 %

Evolución con inversión inicial de \$1000



Construido con el precio de la Siefore registrado en la Bolsa Mexicana de Valores

IV) Medidas de sensibilidad y riesgos

Evolución del Plazo Promedio Ponderado

